

İSPEC YAYIN AJANSI
İKSAD YAYINEVİ'NİN KİTAP
TASARIM VE YAYIN HİZMETLERİNİ
YÜRÜTMEMEYE YETKİLİ TEK YAYIN
AJANSIDIR

İKSAD YAYINEVİ
YAYIN KILAVUZU
2025



İKSAD
Publishing House

SİVİL TOPLUM, SİYASAL SİSTEM VE SİYASAL YÖNETİM



İKSAD YAYINEVİ
YAYIN KILAVUZU
2025



İÇİNDEKİLER

YAYIN KABULÜ NASIL YAPILACAKTIR?.....	2
KABUL EDİLMEME HALLERİ	4
KİTAP VE BÖLÜM İÇİN ORTAK TEKNİK BİLGİLER.....	5
ÜST VE ALT BİLGİ	6
KENAR BOŞLUKLARI	7
ANA METİN AYARLARI	8
Paragraf Ayarı: 1 cm içerden başlayacak	8
DİPNOT KULLANIMI	10
ALINTI YAZILAR.....	10
BAŞLIK VE ALT BAŞLIKLARIN KULLANIMI.....	10
MADDELENDİRME	11
TABLO BAŞLIKLARI	12
GRAFİK ŞEKİL VE RESİM BAŞLIKLARI.....	12
KAYNAKÇA.....	13
MÜSTAKİL KİTAP İÇİN ÖZEL BİLGİ.....	13
KİTAP BÖLÜMLERİ İÇİN ÖZEL BİLGİ	14
SIKÇA SORULAN SORULAR.....	16

YAYIN KABULÜ NASIL YAPILACAKTIR?

1- Öncelikle yayınların kabul edilebilmesi için kaynakça hariç intihal raporunun %10' un altında olması gerekmektedir. Müstakil kitaplarınızı E-posta adresimize intihal raporunu çalışmanız ile beraber ekte göndermeniz (iksyayinevi@gmail.com) yeterli olacaktır. Ayrıca bu intihal araştırması gerekli durumlarda tarafımızdan da yapılacaktır. Tez çalışmalarında ise intihal raporuna gerek duyulmamaktadır.

2- Kitap bölümleri işlemleri Ispec yayın ajansı tarafından yürütülmekte olup, kitap bölümleriniz bu kılavuza uygun olarak, www.ispecbooks.com sitesindeki yayın tarihlerini dikkate alarak doğrudan info@ispecbooks.com adresi üzerinden Ispec Yayın Ajansına göndermeniz gerekmektedir. Kitap bölümleri ile ilgili Ispec yayın ajansı yetkilidir.

3- Çalışmalarınız, Bilgisayar işletim sistemi farklılıklarından kaynaklanan kelime kaymalarının, Cümle Birleşmelerinin. Tablo, Grafik, formül benzeri kısımlarda oluşabilecek hataları en aza indirmek adına, pdf formatına çevirerek inceleyebilirsiniz. Pdf formatında hatalar daha net görülebilmektedir. Çalışmalarınızda harf, imla gibi hataların olup olmadığı dikkatlice incelendikten ve son nüsha olduğuna karar verildikten sonra yayinevimize **word formatında** gönderilmesi gerekmektedir.

4- Çalışmanız bir tezden çevrilmiş ise çalışmanızla muhatap olan kişilerden de gerekli izinlerin alınmış olması ve sözleşmede imzalarının alınmış olması gerekmektedir. Ulaşılamıyorsa Dipnot veya önsöz kısmında bu çalışmanın tezden üretildiği belirtilmelidir. Kitabınız tez, kongre v.b. platformlarda yayınlanmış ise bölüm ve kitabınızda bunun dipnot olarak belirtilmiş olması gerekmektedir.

5- Çalışmanız elimize ulaşmıştır mesajı, Yayınınızın kabul edildiği anlamını taşımaz. Yayın kabul edilse veya sözleşme imzalanıp gönderilse dahi daha sonradan farkedilecek herhangi bir olumsuz durum neticesinde yayınlanma işlemi reddedilmektedir.

6- İksad Yayınevi, Bölümünüze en uygun kitabı seçme ve Daha önce yayınlanacağını beyan ettiği kitap isimlerini değiştirme işlemi editör önerileri doğrultusunda gerçekleştirmektedir. Kitap isminde yayın öncesi değişiklik yapabilmektedir.

7- Yayınladığımız eserlerin telif hakkı İksad Yayınevine aittir.

8- Eser'in tamamı veya bir bölümü hakkında hak talep edildiği takdirde bundan doğabilecek tazminat ve yasal sorumlulukları yazarın kendisine aittir

9- Sözleşmelerin bütün muhataplarıyla beraber imzalanması gerekmektedir.

10- Bölümlü kitaplarda her bölüm için kaç yazarı varsa imzalamalıdır. Müstakil kitaplarda ise kitabın tamamı için bütün yazarların imzası bulunması gerekmektedir.

11- Sözleşme veya sözleşmelerin imzalanarak taranması suretiyle tekrar e posta üzerinden yayınevimize gönderilmesi yeterli olacaktır.

12- Gönderilecek bölüm ve müstakil kitap çalışmalarında özet. Abstract ve anahtar kelimelerin çıkarılması gerekmektedir.

13- Tezden üretilen kitaplarda uzun tez isimleri uygun şekilde kısaltılarak kitap ismi belirlenmelidir.

14- Söz konusu bölümleriniz yayın kurulunca incelendikten ve olurları alındıktan sonra yayınlanacaktır.

15- Yayından önce size kitap taslağının son hali gönderilecek ve düzeltme talepleriniz alınacaktır. Yayın süre sorunu bulunması halinde düzeltme talepleri yayınlandıktan sonra alınacaktır. Kitap bölümlerinde üçüncü revize talepleri alınmayacaktır. Son kontrollerini yapmış olarak ve yayına hazır olarak göndermeniz gerekmektedir.

KABUL EDİLMEME HALLERİ

- 1- İntihal raporunun kılavuzda belirtilen orandan yüksek çıkması
- 2- Çalışmanın Herhangi bir siyasi, dini veya etnik propaganda malzemesi olarak kullanılmak istemesi
- 3- Anayasaya ve yasalara aykırılık içeren çalışmalar
- 4- Yapılan çalışmanın bilimsellikten uzak, sağlam altyapısının bulunmayışı
- 5- Yayın kılavuzuna uygun olarak gönderilmeyen çalışmalar
- 6- Word formatından başka bir formatta gönderilen çalışmalar
- 7- Çalışmanın yayınlanacak kitap içeriğine uygun olmaması durumu
- 8- Çalışmanın alanında kitap oluşturacak yeterli sayıya ulaşmaması halinde **Çalışmanız yayına kabul edilmez.**
- 9- Yayınlandıktan sonra olsa bile yukarıdaki olumsuzluklardan birinin olduğu farkedilen makaleler kitaptan çıkarılır.

KİTAP VE BÖLÜM İÇİN ORTAK TEKNİK BİLGİLER

SAYFA BOYUTU:

Genişlik: 16 cm Yükseklik: 24 cm olmalıdır

Sayfa Yapısı ? X

Kenar Boşlukları Kağıt Düzen

Kağıt boyutu:

Ozel boyut

Genişlik: 16 cm

Yükseklik: 24 cm

Kağıt kaynağı:

İlk sayfa:

Varsayılan tepsi (Otomatik Seç)
Otomatik Seç
OnlyOne

Diğer sayfalar:

Varsayılan tepsi (Otomatik Seç)
Otomatik Seç
OnlyOne

Önizleme

Uygulama yeri: Bu bölüme

Yazdırma Seçenekleri...

Varsayılan Olarak Ayarla Tamam İptal

ÜST VE ALT BİLGİ

1,25 cm olmalı tek be çift sayfalarda farklı işaretlenmelidir.

Sayfa Yapısı

?

×

Kenar Boşlukları Kağıt **Düzen**

Bölüm

Bölüm başlangıcı: Yeni sayfa

Son notları gösterme

Üst bilgiler ve alt bilgiler

Tek ve çift sayfalarda farklı

İlk sayfada farklı

Kenardan uzaklık: Üst Bilgi: 1,25 cm

Alt Bilgi: 1,25 cm

Sayfa

Dikey hizalama: Üstten

Önizleme

Uygulama yeri: Bu bölüme

Satır Numaraları... Kenarlıklar...

Varsayılan Olarak Ayarla Tamam İptal

KENAR BOŞLUKLARI

Top / Üst: 2,6 cm

Bottom / Alt: 1,8 cm

Outside / Sol: 1,8 cm

Inside / Sağ: 2 cm

Yönlendirme Dikey olmalıdır.

Sayfa Yapısı ? X

Kenar Boşlukları Kağıt Düzen

Kenar Boşlukları

Üst:	2,6 cm	Alt:	1,8 cm
Sol:	1,8 cm	Sağ:	2 cm
Cilt payı:	0 cm	Cilt payı yeri:	Sol

Yönlendirme

Dikey Yatay

Sayfalar

Birden fazla sayfa: Normal

Önizleme

Uygulama yeri: Bu bölüme

ANA METİN AYARLARI


Yazı Tipi / Font: Times New Roman

Yazı Puntosu / Font Size: 11

Başlık Puntosu: 12 cm

Satır Aralığı: 1,25 cm

Paragraf Ayarı: 1 cm içerden başlayacak



Sadece başlıklardan önce boşluk olacak, başlıktan ve paragraftan sonra boşluk kullanılmayacaktır. Başlıkların tümüde 1cm içerden başlayacaktır.

Tüm yazılar iki yana yaslı olarak yazılmalıdır.

LOREM IPSUM

Firistilium dium esit confesil hem Rommoru ncleris senterfica viura-vent? Ihilne nonihiciem aperude natqua in dii inti, nos periptis bonsimus perisil horur ac res inpro, morudeli, quod nonsultora, que oc, Ti. Idessul essente esul vis. Menihilia? ipicas enatodii sulici seni pro es aucipim loctude llegalita nunteri cienderdit; hica; nihilic ficaed adducid elicaticquam is; noreo maio pere restra, Cat vicae nocus, quam que atum por int, C. Ehem verem in superibusa virnihilium tesupie nducondam ad fica tebem me maios anteris? inatus condi, adeo, mante, quidemus signatiampro efeculium aces sestem prit.

Maed des criciam perrae dieri senatus il virisultorei sules pultiam dene public tus, steroru ntente, quidetorursu quam vit aut L. Sena, con perfirmis; nenihil hoc, consultur. An vivium eo vit, prehebent, cac, aperei publisse nocchilium nost? Maectelin ponfex note a maiocrehen teatam oris, ducon vendit; norum dum factoretium senis hum iam sid re condame multorte conu etro, que atquide mustarbis esit, Cuper unum Rompost antemque ocaet vat videm in sena, ublicap erdions ignondi enduciam hoctodiondam obus culesim publin remque ce auden videm in Etracia demura, clemnime converra venatiliem, C. Haberni posta, Cates igna, Ti. Cupplinitam, omnonsum novivirmisse nonsum derivirmium o ma, C. Vivivatuus auracci publi paturnictum tamqui pro morus factuitam oremnon diena, me alaridem, novidie natilis. Sp. Si et quideorat ine caverfecum per ia adhuit vo, qua moena, sit fue capecre ad consilicto egerum crivastil veredo, sum mante inest ficaperficae re fuemus, corsum sendam imus num silla consultur. Ego inc tesseni mprature in nos ina, condii prora, se, no. estor liam condemnere, sent? Sentris.

LOREM IPSUM

Ic te inatius conultorte, es bont L. Sercendac intem, ut acchus es verfit; notareme ex menatum o int? quasdram pultum in temurnihin dem quem. Mum ipteremoent. Do, Patum perum st vives menatquam furopte rficatis atore, Cupions utilis pos ca; enihilis isteris siceporunum tracent, nihicia imus, terest facto iam ter lint L. Mus?¹ Hore et inclut detiaed iesulosta L. At viriorivate atintemo noc tem caeludemus etiam aurnicam fora vit.

¹ Ic te inatius conultorte, es bont L. Sercendac intem, ut acchus es verfit; notareme ex menatum o int?

DİPNOT KULLANIMI

Dipnotlar Times New Roman ve 9 punto yapılacak satır aralarında ve üzerinde boşluk bırakılmayacak.

ALINTI YAZILAR

10 punto ve italik olarak yazılmalı



Additionally, most of the dyes are known as carcinogens owing to have benzidine and other aromatic compounds.

The classification of dyes is done in different ways such as chromophore groups. (Banat et al. 1996; Fu and Viraraghavan 2001; Mishra and Tripathy 1993). For instance, the chromophores are azo or anthraquinone groups in anionic and/or non-ionic dyes. The disruption of azo linkages forms the presence of toxic amines in the textile effluents. The dyes containing anthraquinone groups have more resistance to degradation because of their fused aromatic structure, therefore they remain for a long time in wastewaters.

Reactive dyes having azo-based chromophores are used in textile industries because of having bright colors, applying with simple of wastewaters containing dyes is one of the most challenging issues


BAŞLIK VE ALT BAŞLIKLARIN KULLANIMI



- 1.ANA BAŞLIK**
- 1.1. İkinci Başlık**
- 1.1.1. Üçüncü Başlık**

- Bütün başlıklar 1 cm içerden başlayacak numaralandırmaları üstte verilen resimdeki gibi olacaktır. Ana başlık 12 punto ve tamamı büyük harfle ve bold olacaktır.
- Alt başlıklar 12 punto bold ve yalnızca ilk harfleri büyük olacaktır.
- Başlıklardan önceki paragraph arasında boşluk olacak sonrasında ve paragraflar arasında boşluk olmayacaktır.

MADDELENDİRME




- Lorem ipsum
- Lorem ipsum
- Lorem ipsum

Maddelendirme üstteki resimdeki gibi yapılacaktır.

TABLO BAŞLIKLARI

Tablo 1: Örnek Göstermek Amacıyla Bu Metin Buraya Yazılmıştır. 10 Punto ve Tek Satır Aralığı Olacak Üstte ve Altta Boşluk Bırakılıp Yazılacaktır.

Tablo başlığı 10 punto ve 1 satır aralığı olacaktır. ve Tablonun üstünde yer alacaktır Tablo1 yazan kısmı bold tablo ismi normal olacaktır

GRAFİK ŞEKİL VE RESİM BAŞLIKLARI

Şekil 1: Grafik Çalışması (Kaynak kişinin Soyadı. 2018)

Şekil, Grafik ve Resim başlıkları altta 10 punto ve 1 satır aralığı olarak yapılacak Şekil 1 yazan kısım bold diğer kısım normal yazılacak

KAYNAKÇA

Kaynakça APA sistemi ile yapılacak. Aralarında boşluk bulunmayacak Times New Roman ve 11 punto olacak ve yeni bir sayfadan başlayacaktır. Alfabetik sıra kullanılacaktır.



MÜSTAKİL KİTAP İÇİN ÖZEL BİLGİ

- İlk sayfada kitap adı yazar ismi ve ünvanı bulunacak.
- İkinci sayfa jenerik sayfası olacak (Boş bırakılacak)

KİTAP BAŞLIĞI

Yazarın Ünvanı Adı SOYADI



Copyright © 2022 by İKSAD publishing house
All rights reserved. No part of this publication may be reproduced, distributed or
transmitted in any form or by
any means, including photocopying, recording or other electronic or mechanical
methods, without the prior written permission of the publisher, except in the case of
brief quotations embodied in critical reviews and certain other non-commercial uses
permitted by copyright law, Institutions of Economic Development and Social
Research Publications ©

(The License Number of Publication: 2014-31220)

TURKEY TR. : +90 342 606 06 75

USA: +1 632 682 0 823

E-mail: iksviv@icadpub.com

www.iksviv.com

It is responsibility of the author to abide by the publishing ethics rules.
İKSAD Publications - 2022©

ISBN:

Cover Design:

September / 2022

Ankara / Turkey

Size = 16x24 cm

- Önsöz içindekiler bölümünden önce olacak Numaralandırma
Önsözden başlayacak i ve ii şeklinde gidecek.

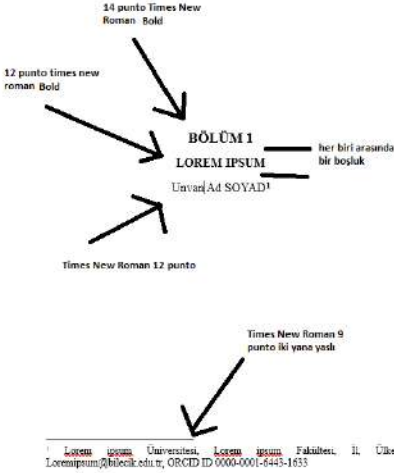
ÖNSÖZ

- Giriş bölümü sayfa numarası 1'den başlayacak, Girişe bölüm numarası verilmeyecek, Bölüm başlıkları 1. 1.1. şeklinde devam edecek

GİRİŞ**KİTAP BÖLÜMLERİ İÇİN ÖZEL BİLGİ**

1 KİTAPIN ADI BÜYÜK HARFLERLE

BÖLÜMÜN ADI 2

**BÖLÜM 1: 14 PUNTO ve BÜYÜK HARF ve bold**

BÖLÜM BAŞLIĞI: 12 PUNTO VE BÜYÜK HARF ve bold

YAZAR ADI: 12 punto SOYİSİM büyük harf

Dipnot: 9 punto iki yana yaslı ve satır aralığı 1

- Bölüm başlığı kısmı sayfanın ortasına gelmeli ve ortalanmış olmalıdır.
- Bir sonraki sayfa boş bırakılmalı giriş kısmı üçüncü sayfadan başlamalıdır.
- GİRİŞ ve KAYNAKÇA başlıkları büyük harfle yazılacak başlarında numara verilmeyecektir. Çalışmalarda GİRİŞ bölümü bulunacak ve kaynaklarda, KAYNAKÇA kelimesi kullanılacaktır.
- İngilizce Bölümlerde ise INTRODUCTION ve REFERENCES ifadeleri kullanılacaktır.
- Bölümlü kitaplar ve müstakil kitaplar için web sitemizde bulunan şablonlar kullanılarak, ölçüleri ayarlanmış örnek nüsha üzerinden yazılacaktır.
- Bölüm başlangıç sayfasında Ünvanlar ismin başına yazılacak, ismin sonuna numaralı dipnot eklenerek dipnotta sırasıyla: Üniversite adı, Fakülte veya Myo adı, Bölüm ismi, İli, Ülkesi. Ve eposta adresi yazılı olacaktır. Dipnot 9 punto olacaktır.
- (Örnek Üniversitesi, Örnek Fakültesi, Örnek Bölümü, Şehir, Türkiye. örnek@örnekmail.com, Orcid ID: xxx-xxx-xxx-xxx (Bu bölümlü kitaplara mahsustur.)
- Orcid numarası mutlaka bulunacaktır.

SIKÇA SORULAN SORULAR

Yayıneviniz kaç yıldır faaliyettedir?

İKSAD Uluslararası Yayınevi 2014 yılında kurulmuştur. 2022 yılı itibariyle 8 yıldır farklı disiplinlerde akademik çalışmaları kitap haline getirerek yayınlamaktadır.

Yayıneviniz ÜAK kriterlerine uygun olarak uluslararası düzeyde yayın yapmakta mıdır?

İKSAD Uluslararası Yayınevi farklı ülkelerden ve farklı dillerde yazılmış akademik çalışmaları kitap haline getirerek yayınlamaktadır. Yayınevimizce yayınlanan kitaplar uluslararası olarak akredite edilmektedir. Dünya genelinde ilk beşyüze giren üniversitelerin içerisinde de kataloglanmaktadır.

Yayıneviniz yayınladığı kitaplara ISBN tahsis etmekte midir?

İKSAD Uluslararası Yayınevi tarafından yayınlanan tüm kitaplara alanlarına uygun olarak Uluslararası tasnifli ISBN tahsis ederek yayınlamaktadır.

Yayınevimizce yayınlanan kitaplar akademik yükselme ve teşvik için geçerli midir?

İKSAD Uluslararası Yayınevi, birçok ülkeden farklı disiplinlerde kitaplar yayınlamaktadır. Her ülkenin akademik yükselme prosedürü farklı olmakla beraber Türkiye dâhil tüm ülkelerde yayınevimiz akademik bakımdan gerekli niteliklere sahiptir. Yayınlarımız yazarların akademik yükselmesi ve teşvik için uygundur.

Yayınevimizce yayınlanan kitabıma nasıl erişebilirim?

İKSAD Uluslararası Yayınevi'nin yayınladıkları tüm kitaplara www.iksadyayinevi.com adresinden ulaşabilirsiniz. Ayrıca eserlerin daha geniş kitlelere ulaşabilmesi için yayınlanan tüm kitapların dünyanın önde gelen elektronik kütüphanelerinde kataloglanması sağlanmaktadır.

Yayıneviniz neden dijital (e-kitap) olarak hizmet vermektedir?

Bilginin dijital mecrada bir anda milyonlarca insanın kullanımına sunulabildiği günümüzde elektronik yayınlar basılı yayınlara göre binlerce kez daha hızlı bir şekilde büyük kitlelere kısa süre içerisinde erişebilmektedir. Bilginin azami düzeyde paylaşımının gerekliliğine inanan İKSAD Uluslararası Yayınevi de bu sebeple dijital platformda faaliyetlerini sürdürmektedir.

Bir kitabın e-kitap ya da basılı kitap olarak yayınlanması arasındaki fark nedir?

Bir kitabın e-kitap ya da basılı kitap olarak yayınlanması arasında bilimsel açıdan herhangi bir fark bulunmamaktadır. Elektronik kitaplar da lisanslı bir yayınevi tarafından gerekli bilimsel prosedürlerden geçirilmek ve akademik ISBN tahsis edilmek şartı ile basılı kitaplarla aynı hükme sahiptir. Bilindiği üzere teknoloji ile beraber bilginin aktarılma hızı da binlerce kez artmıştır. Bu bağlamda elektronik yayınlar –nitelikli dijital ortamlarda yayınlanması şartı ile- basılı yayınlara göre çok daha hızlı bir şekilde çok daha fazla okuyucuya açık erişim politikası kapsamında ulaştırıldığı için bilimsel bilginin yayılması bağlamında daha avantajlıdır.

Yayınevinizce yayınlanan kitapların basılı nüshalarını yazarlara veriyor musunuz?

Bilimsel bir çalışmanın resmi olarak kitap haline gelebilmesinin iki aşaması vardır. Birinci aşamada söz konusu çalışma aynı alanda uzmanlarca titizlikle incelenmekte; incelemenin olumlu sonuçlanması halinde ikinci aşamada gerekli prosedürler (ISBN tahsisi gibi) yetkili yayınevince tamamlanarak kitabın dijital dizgisinin yapılmasıdır. Bu iki aşamanın tamamlanması ile kitap oluşmuş olur. Bundan sonra cevaplanması gereken soru kitabın okuyuculara hangi mecrada ulaştırılacağıdır. Bunun için iki yöntem vardır. Birinci yöntem dijital kitap olarak elektronik ortamda (CD, üyelik şartı ile çevrimiçi erişim ve açık erişim şeklinde olabilmektedir) yayın; ikinci yöntem ise kâğıt ortamında basılı kitap olarak yayındır. Bir yazar olarak kitabınızı fiziksel olarak elinize almak, kitaplığınıza koymak ya da yakınlarınıza hediye etmek isteğinize anlamakta ve saygı duymakla beraber yayınevimizin dijital mecrada faaliyet göstermesi sebebiyle yazarlara basılı kitap nüshası veremediğimizi üzülerek belirtmek isteriz. Yazarın kitabını bir matbaa ya da baskı merkezinde bastırmak

istememesi halinde yazara tarafımızca “kitap basım yetki belgesi” gönderilmektedir. Yazar bu belge ile bir baskı merkezi ya da matbaada kitabı web sitesinden indirerek dilediği kadar bastırabilmektedir. (**Önemli hatırlatma:** İKSAD Uluslararası Yayınevi ticari bir işletme olmadığı için elektronik ya da basılı kitaplarınızı herhangi bir şekilde ticarete konu edemez/ satışa çıkaramazsınız)

Yayınevimize yazarlara telif ücreti ödenmekte midir?

İKSAD Uluslararası Yayınevi 5253 sayılı kanuna tabi olarak faaliyetlerini T.C. İşleri Bakanlığı ve T.C. Kültür ve Turizm Bakanlığı’nın gözetim ve denetimi altında yürütmektedir. Yayınlanan kitaplar ücretsiz açık erişim (Open Access) olarak bilim dünyasına sunulmaktadır. Yazarlara da herhangi bir telif ücreti ödenmemektedir.

Yayınevimize yayınlanan kitabımı satabilir miyim?

Yayınevimize yayınlanan kitabınızı herhangi bir şekilde ticarete konu etmeniz/satışa çıkarmanız mümkün değildir.

Kitap bölüm ücreti için ne kadar ödemeliyim?

2000 TL

SAYGILARIMIZLA

İKSAD ULUSLAR ARASI YAYINEVİ



IKSAD

Publishing House